






Die 10 besten Gehhilfen für Senioren

Vergleich, Vorteile, Nachteile und Anwendungstipps

**Herausgegeben von
Susanne Klüsener-Taube & Harald Taube
Lebenskraft-60-plus.de**

Hinweis: Dieser Beitrag enthält Affiliate-Links. Wenn Sie über einen solchen Link einkaufen, erhalten wir möglicherweise eine kleine Provision. Für Sie entstehen keine zusätzlichen Kosten.

Inhalt





Die 10 besten Gehhilfen für Senioren.....	1
Vergleich, Vorteile, Nachteile und Anwendungstipps.....	1
Die 10 besten Gehhilfen für Senioren.....	3
1. VOCIC Rollator faltbar und leicht mit Sitz.....	4
2. FinityPro Gehhilfe für Senioren mit Armauflage	5
3. Luckfaith Rollator mit Sitz und Stauraum.....	6
4. LIFERUN Gehgestell faltbar	6
5. DR. HO'S Get Up & Go Gehstock mit LED-Licht & Alarmknop	7
6. BORDRISE Gehstock / Treppensteighilfe 2-in-1	8
7. KMINA Gehstock klappbar mit Holzgriff	9
8. XJJAUGKLY Gehbock für Senioren	9
9. KCareU Gehstock mit ultraleichter 4-Bein-Basis	10
10. Ispuoocti verstellbarer Gehstock	11
 Vergleich: Welche Gehhilfe passt zu welchem Bedarf?	12
 Worauf sollten Sie beim Kauf von Gehhilfen für Senioren achten?	12
 Allgemeine Sicherheitstipps für die Nutzung.....	13
 FAQ: Häufige Fragen zu Gehhilfen für Senioren	13
 Fazit: Die besten Gehhilfen für Senioren im Alltag	14


Die 10 besten Gehhilfen für Senioren

Vergleich, Vorteile, Nachteile und Anwendungstipps

Älter zu werden bedeutet nicht, auf Mobilität und Selbstständigkeit verzichten zu müssen. Die richtigen **Gehhilfen für Senioren** können dabei helfen, sicherer zu gehen, den Alltag leichter zu bewältigen und das Vertrauen in den eigenen Körper zu stärken. Ob **Rollator, Gehgestell oder Gehstock** – wichtig ist, dass die Unterstützung zur persönlichen Situation passt.

In diesem Beitrag stellen wir Ihnen **10 empfehlenswerte Gehhilfen für Senioren** vor. Sie erhalten zu jedem Modell:

-  die wichtigsten **Vorteile**
-  mögliche **Nachteile**
-  eine kurze **Gebrauchsanleitung**
-  eine Einschätzung, **für wen die Gehhilfe geeignet ist**

 **Hinweis:** Die Einschätzungen basieren auf den genannten Produkteigenschaften und typischen Einsatzbereichen solcher Hilfsmittel. Vor dem Kauf lohnt sich immer ein Blick auf die aktuellen Angaben beim Anbieter.

Warum sind Gehhilfen für Senioren so wichtig?

Viele ältere Menschen wünschen sich vor allem eines: **Sicherheit im Alltag**. Schon kleine Unsicherheiten beim Gehen können dazu führen, dass Wege kürzer werden, Aktivitäten vermieden werden und das Vertrauen in die eigene Mobilität sinkt.

Passende **Gehhilfen für Senioren** können dabei helfen:

- das **Sturzrisiko** zu senken
- die **Selbstständigkeit** länger zu erhalten
- Gelenke und Muskeln zu **entlasten**
- beim Aufstehen, Gehen und Stehen mehr **Stabilität** zu geben
- Spaziergänge und Alltagswege wieder **angenehmer** zu machen

Welche Gehhilfe ist die richtige?

Nicht jede Gehhilfe passt zu jeder Person. Grob lässt sich unterscheiden:

Rollator

Geeignet für:

- längere Wege
- mehr Stabilität
- Pausen unterwegs
- Einkäufe und Außenbereich



Gehgestell / Gehbock

Geeignet für:

- sehr hohen Sicherheitsbedarf
- langsames, kontrolliertes Gehen
- Wohnung und Reha-Situationen



Gehstock

Geeignet für:

- leichten Unterstützungsbedarf
- kurze Wege
- mehr Sicherheit beim Spaziergehen



Die 10 besten Gehhilfen für Senioren im Überblick

1. VOCIC Rollator faltbar und leicht mit Sitz

Der **VOCIC Rollator** ist eine interessante Lösung für alle, die einen **faltbaren Rollator für Senioren** suchen, der sowohl in der Wohnung als auch draußen genutzt werden kann. Die Kombination aus Sitz, verstellbaren Griffen und größeren Reifen macht ihn vielseitig.



Vorteile

- faltbar und leichter zu verstauen
- mit **Sitzfläche** für Pausen unterwegs
- **höhenverstellbare Griffe**
- schmale Bauweise für Innenräume interessant
- größere Reifen können auf unebenem Untergrund angenehmer sein
- für Innen- und Außenbereich geeignet



Mögliche Nachteile

- trotz faltbarer Bauweise größer als Gehstock oder Gehbock
- in sehr engen Räumen eventuell unhandlich
- für Treppen nicht geeignet
- bei unebenem Boden ist eine sichere Handhabung wichtig



Gebrauchsanleitung

- Rollator vollständig aufklappen und Verriegelung prüfen
- Griffhöhe so einstellen, dass die Arme leicht gebeugt sind
- beim Gehen möglichst nah am Rollator bleiben
- nicht zu weit nach vorne schieben
- Sitz nur nutzen, wenn der Rollator stabil steht
- Räder und Griffe regelmäßig kontrollieren



Geeignet für

- Senioren mit mittlerem bis höherem Sicherheitsbedarf
- Menschen, die gerne auch draußen unterwegs sind
- Nutzer, die unterwegs Pausen brauchen

[Bei Amazon ansehen](#)

Wenn dich Themen wie Orientierung, Pflegeanfang und innere Ruhe bewegen, trage dich hier in unseren Newsletter ein. [Zum Newsletter](#)

2. FinityPro Gehhilfe für Senioren mit Armauflage

Die **FinityPro Gehhilfe mit Armauflage** ist ein sogenannter aufrechter Rollator. Er ist besonders dann interessant, wenn Hände oder Handgelenke entlastet werden sollen und eine aufrechtere Haltung gewünscht ist.



Vorteile

- **Armauflagen** entlasten Hände und Handgelenke
- unterstützt eher eine **aufrechte Gehposition**
- praktisch bei geringer Griffkraft
- mit Tasche für kleine Gegenstände
- faltbar für Transport und Aufbewahrung



Mögliche Nachteile

- braucht mehr Platz als einfache Rollatoren
- anfangs etwas gewöhnungsbedürftig
- für enge Wohnungen weniger praktisch
- falsche Einstellung kann die Haltung verschlechtern



Gebrauchsanleitung

- Gehhilfe vollständig aufklappen
- Armauflagen passend zur Körpergröße einstellen
- Unterarme locker auflegen, Schultern entspannt halten
- mittig im Gehwagen bleiben
- mit kleinen Schritten beginnen
- zunächst in sicherer Umgebung üben



Geeignet für

- Senioren mit stärkerem Stützbedarf
- Menschen mit Beschwerden in Händen oder Handgelenken
- Nutzer, die aufrechter gehen möchten

[Bei Amazon ansehen](#)

3. Luckfaith Rollator mit Sitz und Stauraum

Der **Luckfaith Rollator mit Sitz und Stauraum** eignet sich für Senioren, die eine klassische 4-Rad-Lösung suchen und unterwegs gern eine Sitzpause oder Stauraummöglichkeit haben.



Vorteile

- **Sitzfläche** für Ruhepausen
- **Stauraum** für kleine Einkäufe oder persönliche Dinge
- faltbar
- für Innen- und Außenbereich geeignet
- 4 Räder sorgen meist für gute Beweglichkeit



Mögliche Nachteile

- in kleinen Wohnungen etwas sperrig
- Stauraum sollte nicht überladen werden
- bei Bordsteinen und Schwellen ist Vorsicht nötig
- Sitz nur auf sicherem Untergrund sinnvoll



Gebrauchsanleitung

- Rollator vollständig aufklappen
- Griffhöhe passend einstellen
- Tasche oder Stauraum nicht überladen
- beim Gehen aufrecht bleiben
- vor dem Hinsetzen sicheren Stand prüfen
- auf Gefälle besonders achten



Geeignet für

- Senioren, die regelmäßig unterwegs sind
- Menschen mit Bedarf an Sitzmöglichkeit und Stauraum
- Nutzer, die einen klassischen Rollator bevorzugen

[Bei Amazon ansehen](#)

4. LIFERUN Gehgestell faltbar

Das **LIFERUN Gehgestell** ist für Menschen interessant, die besonders viel Stabilität wünschen. Durch Höhen- und Breitenverstellung kann es individuell angepasst werden.



Vorteile

- sehr stabiler Halt
- **8-fach höhenverstellbar**
- **5-fach breitenverstellbar**

- rutschfest
- aus leichtem Aluminium
- für kontrolliertes Gehen in der Wohnung gut geeignet



Mögliche Nachteile

- weniger komfortabel für längere Strecken draußen
- langsamer als ein Rollator
- kein Sitz
- muss meist angehoben oder umgesetzt werden



Gebrauchsanleitung

- Gehgestell aufklappen und Verriegelung prüfen
- Höhe passend einstellen
- Gehgestell leicht nach vorne setzen
- erst dann in kleinen Schritten nachgehen
- auf trockenen, festen Boden achten
- Gummifüße regelmäßig kontrollieren



Geeignet für

- Senioren mit hohem Sicherheitsbedürfnis
- Nutzer nach Erkrankung, OP oder Schwächephasen
- Menschen, die vor allem in Innenräumen Unterstützung brauchen

[Bei Amazon ansehen](#)

5. DR. HO'S Get Up & Go Gehstock mit LED-Licht & Alarmknopf

Dieser **Gehstock für Senioren** kombiniert klassische Unterstützung mit zusätzlichen Sicherheitsfunktionen wie **LED-Licht** und **Alarmknopf**.



Vorteile

- LED-Licht für bessere Sicht bei Dunkelheit
- Alarmfunktion als Zusatzsicherheit
- 4-Punkt-Standfuß für mehr Stabilität
- klappbar und höhenverstellbar
- gut für unterwegs



Mögliche Nachteile

- Batterien müssen kontrolliert oder gewechselt werden
- etwas technischer als ein einfacher Stock
- 4-Punkt-Basis kann auf engem Untergrund ungewohnt sein
- Alarm ersetzt keinen echten Notrufdienst



Gebrauchsanleitung

- Gehstock auf passende Höhe einstellen
- Klappmechanismus prüfen
- 4-Punkt-Fuß vollständig aufsetzen
- Licht und Alarm regelmäßig testen
- Batteriestand prüfen
- bei Unsicherheit zunächst zuhause testen



Geeignet für

- Senioren mit leichtem bis mittlerem Stützbedarf
- Menschen, die zusätzliche Sicherheitsfunktionen möchten
- Nutzer, die oft in den Abendstunden unterwegs sind

[Bei Amazon ansehen](#)

Wenn dich Themen wie Orientierung, Pflegeanfang und innere Ruhe bewegen, trage dich hier in unseren Newsletter ein. [Zum Newsletter](#)

6. BORDRISE Gehstock / Treppensteighilfe 2-in-1

Der **BORDRISE Gehstock** ist eine besondere Lösung mit 2-in-1-Design. Er richtet sich an Menschen, die etwas mehr Stabilität als bei einem klassischen Gehstock wünschen.



Vorteile

- 2-in-1-Funktion
- vierbeinige Basis für mehr Standfestigkeit
- Höhe und Breite verstellbar
- für Nutzer interessant, die mehr Halt brauchen



Mögliche Nachteile

- etwas komplexer in der Anwendung
- auf Treppen ist besonders vorsichtige Nutzung nötig
- kann schwerer wirken als ein einfacher Stock
- nicht für jede Person intuitiv



Gebrauchsanleitung

- Höhe und Breite passend einstellen
- vor jeder Nutzung festen Sitz prüfen
- Stock immer vollständig aufsetzen
- auf Treppen langsam und bewusst bewegen
- zunächst mit Begleitung testen
- bei deutlicher Unsicherheit lieber zusätzlich Geländer nutzen



Geeignet für

- Senioren mit etwas mehr Stabilitätsbedarf
- Nutzer, denen ein normaler Gehstock zu wenig Halt gibt
- Menschen, die eine kombinierte Lösung suchen

[Bei Amazon ansehen](#)

7. KMINA Gehstock klappbar mit Holzgriff

Der **KMINA Gehstock** verbindet Funktion und klassisches Design. Für viele Senioren ist er eine elegante Lösung für kurze Wege und Spaziergänge.



Vorteile

- klappbar und leicht mitzunehmen
- **Holzgriff** für klassische, elegante Optik
- höhenverstellbar
- mit Handschlaufe und Tasche
- alltagstauglich für leichte Unterstützung



Mögliche Nachteile

- weniger Stabilität als Rollator oder Gehbock
- bei starker Gangunsicherheit meist nicht ausreichend
- Holzgriff ist Geschmackssache
- Faltmechanismus sollte regelmäßig geprüft werden



Gebrauchsanleitung

- Gehstock vollständig entfalten
- Höhe korrekt einstellen
- Handschlaufe nutzen
- Stock kontrolliert und nah am Körper aufsetzen
- Gummifuß auf Abnutzung prüfen
- bei lockeren Verbindungen nicht weiterverwenden



Geeignet für

- Senioren mit leichtem Unterstützungsbedarf
- Menschen für Spaziergänge und kurze Strecken
- Nutzer, die Wert auf Optik und Mobilität legen

[Bei Amazon ansehen](#)

8. XJJAUGKLY Gehbock für Senioren

Der **XJJAUGKLY Gehbock** ist eine sehr stabile Hilfe für kontrollierte Schritte und mehr Sicherheit in der Wohnung oder auf kurzen Wegen.



Vorteile

- sehr stabiler Halt
- rutschfeste Gummifüße
- höhenverstellbar
- klappbar
- gute Lösung für Nutzer, die lieber ohne Räder gehen



Mögliche Nachteile

- weniger komfortabel für längere Außenwege
- langsamer als ein Rollator
- muss meist angehoben werden
- bei eingeschränkter Armkraft etwas anstrengender



Gebrauchsanleitung

- Gehbock vollständig aufklappen
- Höhe passend einstellen
- nur auf festem Untergrund verwenden
- Gehbock zuerst sicher aufsetzen
- dann in kleinen Schritten nachgehen
- Gummifüße regelmäßig prüfen



Geeignet für

- Senioren mit hoher Unsicherheit beim Gehen
- Menschen mit Fokus auf Innenräume
- Nutzer, die maximale Grundstabilität wünschen

[Bei Amazon ansehen](#)

Wenn dich Themen wie Orientierung, Pflegeanfang und innere Ruhe bewegen, trage dich hier in unseren Newsletter ein. [Zum Newsletter](#)

9. KCareU Gehstock mit ultraleichter 4-Bein-Basis

Der **KCareU Gehstock** ist eine gute Zwischenlösung für Menschen, die mehr Standfestigkeit als bei einem normalen Gehstock möchten, aber kein großes Hilfsmittel nutzen wollen.



Vorteile

- ultraleicht
- 4-Bein-Basis für mehr Stabilität

- verstellbare Länge
- rutschfest
- gut für Alltag und kurze Wege



Mögliche Nachteile

- weniger stabil als Rollator oder Gehbock
- auf unebenem Boden eingeschränkt
- für längere Wege nur bedingt entlastend
- leichte Bauweise fühlt sich nicht für jeden gleich sicher an



Gebrauchsanleitung

- Länge passend einstellen
- prüfen, ob alle Füße gleichmäßig aufsetzen
- Gehstock nah am Körper führen
- kleine, ruhige Schritte machen
- Gummifüße sauber und intakt halten
- auf glatten Böden besonders vorsichtig sein



Geeignet für

- Senioren mit leichtem bis mittlerem Unterstützungsbedarf
- Nutzer für kurze Alltagswege
- Menschen, die mehr Halt als bei einem einfachen Stock suchen

[Bei Amazon ansehen](#)

10. Ispuoocti verstellbarer Gehstock

Der **Ispuoocti Gehstock** ist ein unkompliziertes Modell für alle, die nur gelegentlich eine leichte Unterstützung beim Gehen brauchen.



Vorteile

- ultraleicht
- einfach zu nutzen
- verstellbar
- rutschfester Fuß
- gut für Spaziergänge und kurze Ausflüge



Mögliche Nachteile

- weniger Halt als vierbeinige oder größere Hilfsmittel
- keine Sitzmöglichkeit
- bei starker Unsicherheit meist nicht ausreichend
- auf unebenem Untergrund nur bedingt ideal



Gebrauchsanleitung

- Stock auf passende Höhe einstellen
- vor jeder Nutzung Gummifuß kontrollieren
- Gehstock ruhig und kontrolliert aufsetzen
- keine zu großen Schritte machen
- bei zunehmender Unsicherheit auf stabilere Hilfe wechseln
- bei Schmerzen Handhabung überprüfen lassen



Geeignet für

- Senioren mit geringem Stützbedarf
- Menschen für kurze Spaziergänge
- Nutzer, die nur gelegentlich Unterstützung brauchen

[Bei Amazon ansehen](#)



Vergleich: Welche Gehhilfe passt zu welchem Bedarf?

Für maximale Sicherheit

LIFERUN Gehgestell

XJJAUGKLY Gehbock

Für Komfort im Alltag und draußen

VOCIC Rollator

Luckfaith Rollator

Für aufrechteres Gehen und Entlastung der Arme

FinityPro mit Armauflage

Für leichte Unterstützung und flexible Nutzung

KMINA Gehstock

KCareU Gehstock

Ispuoocti Gehstock

Für mehr Technik und Zusatzfunktionen

DR. HO'S Get Up & Go



Worauf sollten Sie beim Kauf von Gehhilfen für Senioren achten?

Wenn Sie Gehhilfen für Senioren vergleichen, sind diese Punkte besonders wichtig:



Wichtige Kriterien

- **Stabilität**
- **Höhenverstellbarkeit**
- **Gewicht**
- **Faltbarkeit**

- **Einsatzort: Wohnung, draußen oder beides**
- **Belastbarkeit**
- **Sitz oder Stauraum**
- **rutschfeste Füße oder sichere Räder**
- **einfache Handhabung**



Praxistipp

Die beste Gehhilfe ist nicht unbedingt die größte oder teuerste, sondern die, die:

- **zum Alltag passt**
- **sicher benutzt werden kann**
- **Vertrauen vermittelt**
- **regelmäßig genutzt wird**



Allgemeine Sicherheitstipps für die Nutzung

Damit Gehhilfen für Senioren wirklich helfen, sollten ein paar Grundregeln beachtet werden:

Vor der Nutzung

Höhe richtig einstellen

Klappmechanismen prüfen

Gummifüße oder Räder kontrollieren

nur auf sicherem Untergrund starten

Beim Gehen

langsam und bewusst gehen

Gehhilfe nah am Körper führen

keine Hast

auf Schwellen, Teppiche und nassen Boden achten

Bei Rollatoren

nicht zu weit nach vorne schieben

Sitz nur bei sicherem Stand nutzen

Bordsteine mit Vorsicht überwinden

Bei Gehstöcken

Gummifuß regelmäßig prüfen

Stock kontrolliert aufsetzen

bei stärkerer Unsicherheit stabilere Hilfe wählen

Bei Gehgestellen

immer vollständig aufsetzen

erst dann nachgehen

nur auf festem Boden verwenden



FAQ: Häufige Fragen zu Gehhilfen für Senioren

Welche Gehhilfe ist für Senioren am sichersten?

Das hängt vom individuellen Bedarf ab. Bei hoher Unsicherheit sind oft Gehgestelle oder Rollatoren stabiler als einfache Gehstöcke.

Was ist besser: Rollator oder Gehstock?

Ein Rollator bietet meist mehr Halt und Komfort, während ein Gehstock leichter und kompakter ist. Für längere Wege ist ein Rollator oft die bessere Wahl.

Wann ist ein Gehgestell sinnvoll?

Ein Gehgestell eignet sich besonders bei starker Unsicherheit, nach einer Operation oder wenn in der Wohnung sehr kontrolliert gegangen werden soll.

Sind Gehstöcke mit 4-Bein-Basis sinnvoll?

Ja, für viele Senioren bieten sie mehr Standfestigkeit als ein klassischer Stock. Sie ersetzen aber keinen Rollator, wenn deutlich mehr Unterstützung nötig ist.

Worauf sollte man bei Gehhilfen für Senioren achten?

Wichtig sind vor allem:

- richtige Höhe
- stabile Verarbeitung
- rutschfeste Füße oder sichere Räder
- einfache Handhabung
- passender Einsatzbereich



Fazit: Die besten Gehhilfen für Senioren im Alltag

Die Auswahl an **Gehhilfen für Senioren** ist groß – und genau deshalb lohnt sich ein genauer Blick. Wer nur gelegentlich Unterstützung braucht, kommt mit einem **Gehstock** oft gut zurecht. Wer mehr Stabilität und Komfort im Alltag sucht, ist mit einem **Rollator** meist besser beraten. Bei besonders hohem Sicherheitsbedarf kann ein **Gehgestell** die beste Wahl sein.



Besonders interessant in dieser Auswahl

- **Für viel Komfort:** VOCIC, Luckfaith
- **Für mehr Haltung und Entlastung:** FinityPro
- **Für maximale Stabilität:** LIFERUN, XJJAUGKLY
- **Für leichte Alltagshilfe:** KMINA, KCareU, Ispuoocti
- **Für Zusatzfunktionen:** DR. HO'S

Am Ende gilt: Die beste Gehhilfe ist die, mit der man sich **sicher, selbstständig und wohl** fühlt.

1. Passende Einsatzstelle wählen

- Wird Hilfe am **Sofa, Bett, Stuhl** oder **WC** gebraucht?
- Ein Produkt für den Sessel ist nicht automatisch fürs Bett geeignet.

1. Stabilität prüfen

- Das Hilfsmittel sollte sicher stehen oder fest montiert werden können.
- Wackelige Konstruktionen sind ungeeignet.

1. Maße kontrollieren

Wichtig sind:

- Sitzhöhe
- Bettbreite
- Matratzenhöhe

- Platz im Bad
- Breite von Armlehnen oder Sofaelementen
- 1. **Körperliche Einschränkung realistisch einschätzen**
- Bei **leichter Schwäche** genügt oft ein Haltegriff.
- Bei **stärkerer Einschränkung** kann ein Hebekissen oder eine elektrische Hilfe sinnvoller sein.
- 1. **Komfort nicht vergessen**
- Der Griff sollte gut erreichbar sein.
- Die Lösung sollte im Alltag wirklich genutzt werden können.
- Zu komplizierte Systeme werden oft gemieden.

Sicherheitshinweis

- Aufstehhilfen ersetzen **keine medizinische Beratung**.
- Bei starker Unsicherheit, häufigen Stürzen oder nach Operationen sollte die Auswahl idealerweise mit:
 - Hausarzt
 - Physiotherapie
 - Ergotherapie
 - Sanitätshausabgestimmt werden.
- Vor allem bei Bett- und Toilettenhilfen sollte die **korrekte Montage** sorgfältig geprüft werden.

[Newsletter abonnieren](#)

[Zu unserem Blog](#)

**Herausgegeben von
Susanne Klüsener-Taube & Harald Taube
Lebenskraft-60-plus.de**

Vollständiges Impressum: www.Lebenskraft-60-plus.de/impressum

Datenschutzerklärung: www.Lebenskraft-60-plus.de/datenschutz